




БУ ОО «Центр поддержки семьи»

Анализ субъективного благополучия
детей, воспитывающихся в
замещающих семьях на территории
Омской области



Омск – 2021 год



Благополучие ребенка – состояние ребенка, при котором его не беспокоят симптомы психических и физических расстройств, он обладает навыками и умениями, которыми гордится, имеет друзей и удовлетворён отношениями в школе, свободно общается с родными и другими значимыми взрослыми, чувствует себя в безопасности, и удовлетворен нынешними условиями проживания, имеет возможность контролировать свою жизнь и обладает жизненными целями.

Об анкете

Анкета предназначалась для детей в возрасте от 7 до 18 лет, включала в себя 53 вопроса по тематическим разделам: информированное согласие, общая информация о ребенке, о его привычках и умениях, о его здоровье и самочувствии, об учебе в школе, об отношениях с другими людьми – взрослыми и детьми, о безопасности и дисциплине, об образе жизни и жизни в приемной семье, о правовых знаниях и представлениях о будущем

Об анкете



«Благополучие детей». Вопросник для детей и подростков

Здравствуй, дорогой друг! В этой анкете мы хотим задать тебе вопросы о твоей жизни, о твоём здоровье и самочувствии, о твоей учебе в школе, отношениях со взрослыми и сверстниками, о том, что ты знаешь о своих правах.

Свою фамилию, имя и отчество указывать не нужно. Ты можешь отказаться от заполнения анкеты в любой момент, если захочешь. Однако мы просим тебя заполнить ее до конца, поскольку нам очень важно мнение каждого участника исследования. В будущем эта информация поможет улучшить жизнь детей в приемных семьях.

В анкете нет правильных и неправильных ответов. Выбирай тот, который тебе больше подходит.  Отправить запрос

Вначале мы хотели бы задать несколько вопросов о тебе

1. Пожалуйста, укажи свой пол: *



- Мужской
 Женский

2. Сколько тебе лет? *

Мой ответ: _____

3. Твоя национальность? *



 Отправить запрос

О здоровье и самочувствии



5. Расскажи о своем здоровье. Как ты считаешь, твое здоровье...? *

- превосходное
 хорошее
 удовлетворительное
 плохое

6. Какое у тебя обычно настроение? *

- очень хорошее  Отправить запрос

40. Нравится ли тебе жить и воспитываться в приемной семье? (пожалуйста, выбери один вариант ответа)



Твоя комната

- очень нравится
 скорее нравится
 что-то нравится, что-то нет
 скорее не нравится
 очень не нравится

 Отправить запрос

Характеристика выборки исследования

В исследовании приняли участие 579 детей в возрасте от 8 до 18 лет (средний возраст 13 лет). Все участники знали, что воспитываются в замещающей семье.

В каком районе Омской области ты проживаешь?

579 ответов



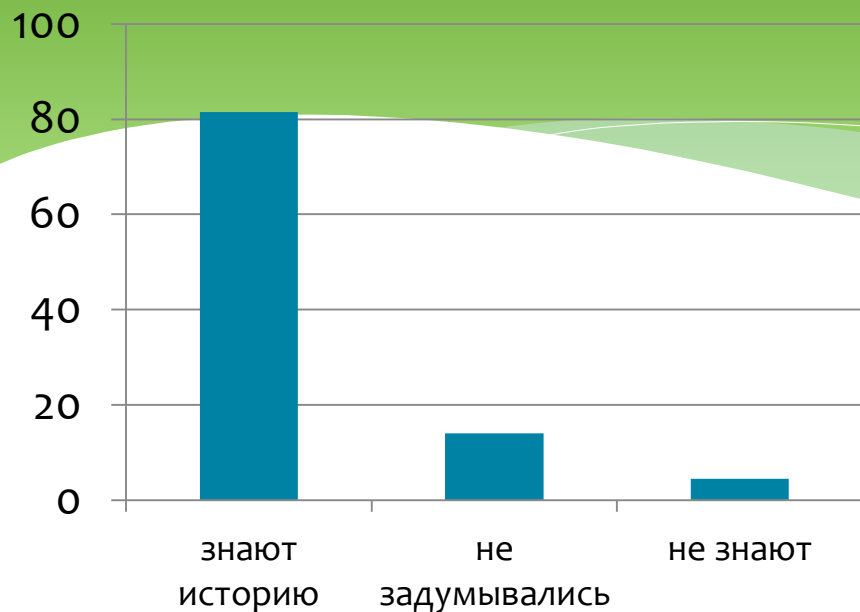
- 1. Азовский
- 2. Большереченский
- 3. Большеуковский
- 4. Горьковский
- 5. Знаменский
- 6. Исилькульский
- 7. Калачинский
- 8. Колосовский

▲ 1/5 ▼

Пол
респондентов



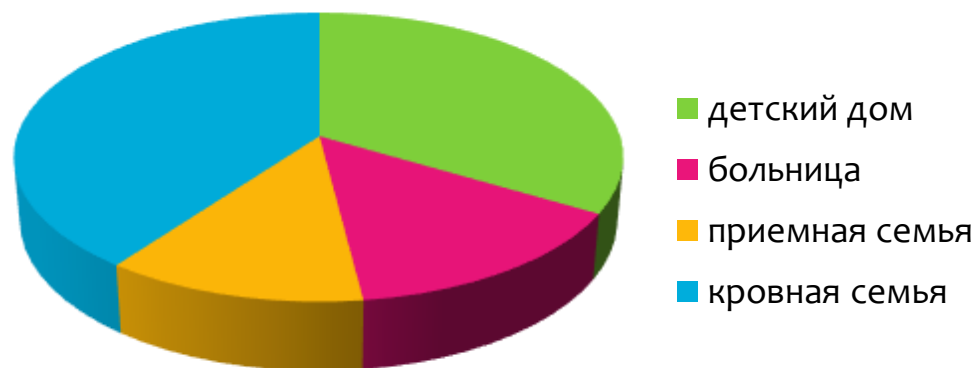
Соотношение детей, знающих историю попадания в замещающую семью



■ Соотношение детей, знающих историю попадания в замещающую семью

«Где ты жил/а до того, как оказался/лась в этой семье?»

Более чем у 45% детей имеется опыт, осложняющий формирование эмоционально-психологической привязанности к замещающим родителям (что повышает риск проблем в детско-родительском взаимодействии)



Исследование «Благополучие детей»

Оценка отношений в семье

94% детей отмечают, что им очень и скорее нравится проживать и воспитываться в приемной семье, они довольны условиями проживания, питания, тем как они выглядят

- 85,6% детей выражают удовлетворение отношением со стороны взрослых к себе (отношение замещающих родителей)**
- 13,6 % детей отмечают, что есть моменты, которые им не нравятся во взаимодействии**

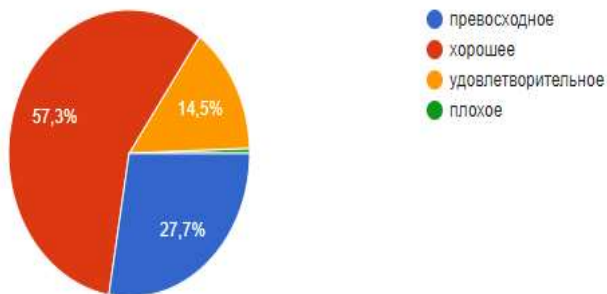
Около 1 % детей отметили, что им не нравится то, как замещающие родители к ним относятся.

Удовлетворённость отношением других детей в замещающей семье выражают 82% детей и 1% (6 человек) детей не довольны, тем как к ним относятся другие дети в семье

Физическое здоровье и активность

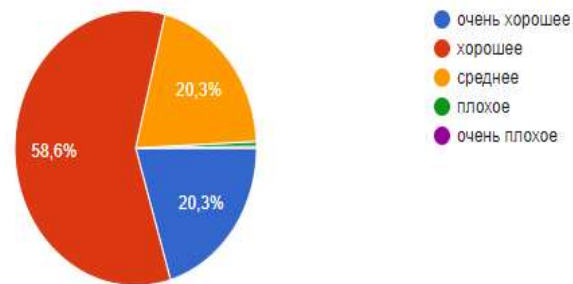
5. Расскажи о своем здоровье. Как ты считаешь, твое здоровье....?

531 ответ



6. Какое у тебя обычно настроение?

531 ответ

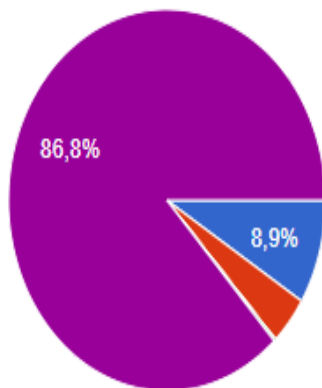


- * Примерно 80% респондентов оценивают свое здоровье и настроение как хорошее или очень хорошее (не страдают постоянными головными болями и болями в других частях тела, редко или почти никогда не испытывают проблем со сном, тревогой и беспокойством)
- * от 3% до 10% детей отмечают, что испытывают периодически или постоянно чувство раздражения, боли в различных частях тела, тревожность, головокружение (что является симптомами расстройств)

Отклоняющееся поведение

12. Некоторые ребята употребляют вещества, изменяющие сознание. Делал/а ли ты что-либо из того, что перечислено ниже, за последние 12 месяцев? Пожалуйста, отметь, все, что случилось.

531 ответ



- курил/а сигареты
- пробовал/а алкогольные напитки (пиво, вино, водку, коктейли)
- пробовал/а наркотики (в том числе спайсы, «соли»)
- дышал/а клеем, бензином
- ничего из перечисленного

98% детей отметили, что в течение последнего года ни разу не сбежали из дома

8,5% детей отмечают причины, по которым допускают возможность самовольных уходов

**К таким причинам относятся: желание провести время с друзьями или кровными родственниками, ссора с родителем.
*Трое детей связывают побеги с нежеланием жить в семье.***

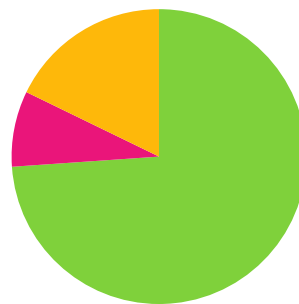
Физическое здоровье и активность

- Примерно 80% респондентов оценивают свое здоровье и настроение как хорошее или очень хорошее (не страдают постоянными головными болями и болями в других частях тела, редко или почти никогда не испытывают проблем со сном, тревогой и беспокойством)

- Около двух третей детей отметили, что обычно они бодры и полны сил, легко засыпают и крепко спят

- от 3% до 10% детей отмечают, что испытывают периодически или постоянно чувство раздражения, боли в различных частях тела, тревожность, головокружение (что является симптомами расстройств)

Знание детей о состоянии своего здоровья



■ считают себя здоровыми

■ не располагают информацией о своем здоровье

■ знают о хронических заболеваниях

Исследование «Благополучие детей»

Отклоняющееся поведение

- * Оценка отклоняющегося поведения у детей включала в себя вопросы о пробах опьяняющих веществ, участии в драках и самовольных уходах.

Не употреблял ПАВ	Курил сигареты	Употреблял и алкоголь	Дышали клеем
86,7%	9%	4%	0,3%

Дети отметили, что за последний год :

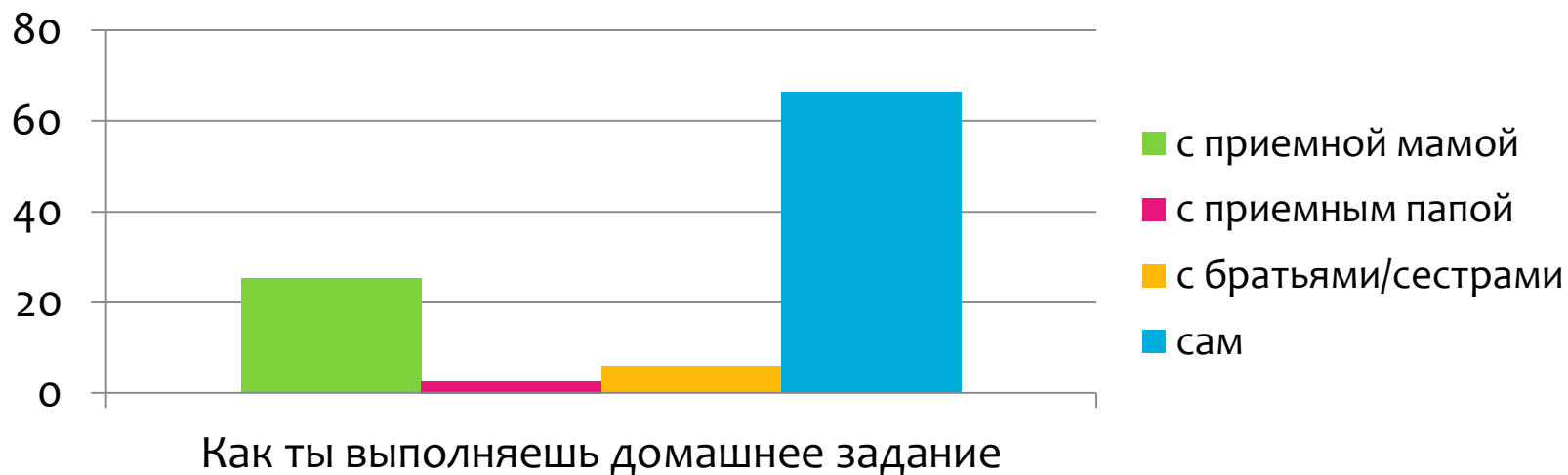
- ни разу не дрались – 73% детей
- 16% участвовали в драках хотя бы 1 раз
- 11% детей участвовали в драках от 2 до 4 раза.

Мы полагаем, что распространённость проб опьяняющих веществ гораздо выше, так как даже малейшие опасения детей по поводу анонимности или разоблачения родителями приводят к тому, что дети отрицают употребление

Отношение к школе

Отношение детей к учебе почти у 45,2% детей является положительным, еще у 45,4% детей отношение к школе можно охарактеризовать как умеренно положительное, при этом более 30% детей сообщают, что учиться в школе и выполнять домашние задания легко

Около 10% детей признаются, что в школе им скорее не нравится или не нравится совсем, а обучение дается с трудом.



Навыки и участие в детских видах деятельности

Навыки детей	Ответы детей из замещающих семей	Ответы детей из организаций для детей-сирот
Принимают душ регулярно	47%	73%
Ежедневно чистят зубы	86%	82%
Всегда отмечают дни рождения	82,4%	80%
Умеют плавать	41,8%	54%
Занимаются в кружке или секции	44,6%	54%
Могут побыть одни, когда чувствуют в этом потребность	61%	61%
Имеют мобильный телефон, смартфон или планшет	81,9%	62%
Самостоятельно обращаются к врачу, когда что-то болит	13,8% (в основном с родителями)	60%
Умеют готовить еду	51,5%	58%
Сообщают, что у них есть место, где они могут хранить личные вещи, не опасаясь, что кто-то их возьмет	69,9%	57%
Поддерживают чистоту и порядок на своем месте	66,3%	66%
Хранят фотографии близких людей	48%	65%
Общаются в социальной сети	64,8%	67%
Сообщают о том, что им есть, чем гордиться	28%	48%
Регулярно бывают в театре и музеях	7,6%	18%
Читают художественную литературу	47,2%	

О навыках управления деньгами

- * 84% детей отметили, что практически никогда не имеют наличных карманных денег, только 13% детей имеют наличные деньги (в дд 88%детей отметили, что имеют наличные деньги).
- * Опрошенные дети отмечают, что основным источником получения денежных средств являются приемные родители, иногда родственники, а так же стипендии в учебных учреждениях.
- * Дети отмечают, что в случае избытка денег в первую очередь потратят их на развлечения (35%), еду (30%), одежду (25%), украшения (17%) и гаджеты (15%). Около 3% детей отметили, что потратят деньги на подарки замещающим родителям и столько же респондентов ответили, что будут копить.
- * ***Данный факт свидетельствует о низком уровне развития навыков управления денежными средствами, а ответы, связанные с приобретением подарков косвенно указывают на ценность взаимоотношений с родными.***

Отношения с другими людьми – взрослыми и сверстниками

«Есть ли у тебя родственники?»

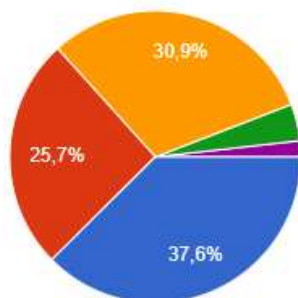
Да	Нет	Не знаю
88,9%	4,8%	6,2%

«Как часто ты общаешься с родственниками?»

несколько раз в неделю	несколько раз в месяц	один раз в месяц	несколько раз в год и реже
48,9%	18,2%	9,2%	23,7%

19. Насколько тебе легко разговаривать с взрослыми в семье о вещах, которые действительно тебя беспокоят?

564 ответа



- очень легко
- скорее легко
- что-то легко, а что-то трудно
- скорее трудно
- очень трудно

Около 6% детей не ощущают поддержки со стороны взрослых

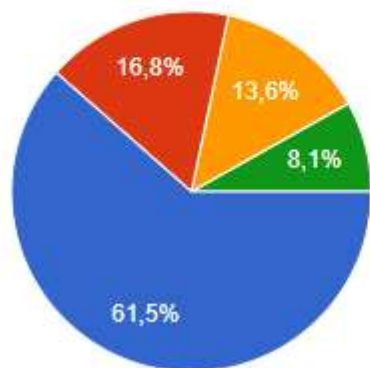
Отношения с другими людьми – взрослыми и сверстниками

- * 82% детей отмечают, что доверяют приемным родителям, 10% доверяет родным братьям и сестрам, 3% кровным родителям, **5% признались, что никому не могут доверять**
- * Дети в основном отмечают, что имеют сеть коммуникаций и дружественные отношения (94%), у трети детей есть хотя бы один друг (34,7%). **К сожалению, 6% опрошенных отмечают, что не имеют ни одного близкого друга**
- * Помимо родственников у 60% детей в жизни присутствуют другие взрослые, которым они доверяют и могут поделиться радостными и печальными событиями (среди них классные руководители и другие педагоги 25%, специалисты опеки 8%, наставники 5% и психологи 3%)
- * **40% детей, отметили, что не имеют других значимых взрослых, которым можно довериться**

О безопасности и дисциплине

25. Кто-то на тебя кричал, унижал, обзывал, распространял слухи, стыдил, высмеивал?

553 ответа



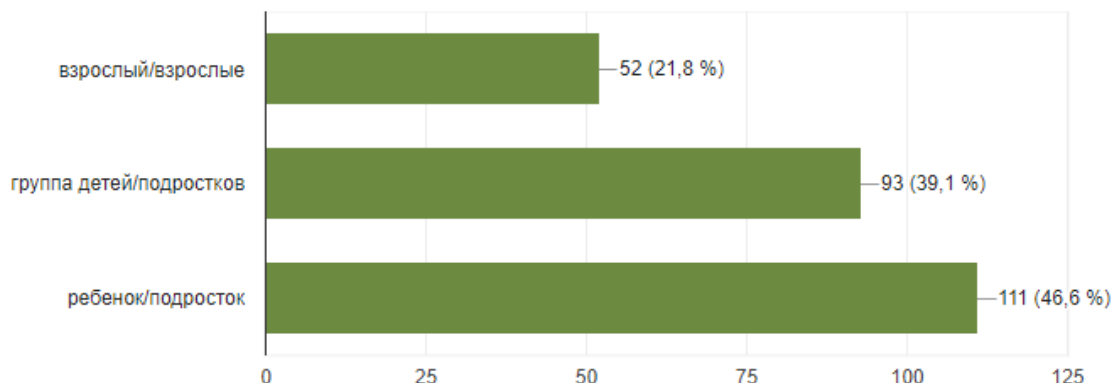
- ни разу
- 1 раз
- 2-3 раза
- 4 раза и больше

**В основном это происходило в школе - 56%, на улице - 36%
6% детей отметили что в семье**

26. Кто это делал? (можно выбрать несколько вариантов)

238 ответов

Физическому насилию 1 и более раз подвергались 20% детей. В 60 % случаев со стороны других подростков или детей, в 30% со стороны групп детей и подростков, в 13% со стороны взрослых



Исследование «Благополучие детей»

Знание своих прав



О своих правах дети узнают

в школе (82%)

на информационных стендах и плакатах (27%)

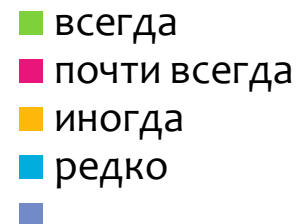
при чтении брошюр и книг (26%)

57% детей отметило источником знаний о правах семью

Из ответов детей складывается впечатление, что они не имеют адекватного представления об особых правах

Участие в принятии решений и представления детей о своем будущем

Учет мнения ребенка при принятии решений



- 67% детей ответили, что задумывались о своем будущем
- Из них половина респондентов указала профессию, которая их привлекает

Заключение



- * **Результаты данного исследования позволяют наметить задачи для развития новых направлений деятельности в регионе по защите и реализации прав и интересов детей, оставшихся без попечения родителей**
- * **Результаты исследования подтверждают актуальность уже действующих проектов, направленных на коррекцию психотравмы у детей, формирование их безопасного поведения, развития их коммуникативных навыков, профилактику буллинга и других форм жестокого обращения**

Благодарим за внимание

